


Goodmorning
Technology

Archetype



Archetype



Goodmorning Technology, 2010

EN A suspension lamp with a Fifties silhouette. Designed by the Danish studio Goodmorning Technology, it suggests the emblematic formal rigor and functional minimalism of the legendary Danish Modern tradition. A timeless classic that combines high technology and innovative light diffusion with simple lines and clean forms, ideal for both classic and modern settings.

IT Lampada a sospensione dalla silhouette anni 50. Progettata dallo studio danese Goodmorning Technology evoca il rigore formale e il minimalismo funzionale emblematici della leggendaria tradizione del "Danish Modern". Classico senza tempo unisce alta tecnologia e innovativa diffusione della luce a linee formali semplici e pulite adattandosi sia ad interni classici che ad ambienti moderni.

DE Eine Hängeleuchte mit einer Kontur aus den 50er Jahren. Die von dem dänischen Studio Goodmorning Technology entworfene Leuchte erinnert an die formale Strenge und den funktionalen Minimalismus, die für die legendäre Tradition des "Danish Modern". Emblematisch sind. Zeitlose Klassik kombiniert mit fortschrittlicher Technologie und innovativer Diffusion des Lichtes; einfache, klare und formale Linien, die sich sowohl für klassische Inneneinrichtungen als auch moderne Räume eignen.

FR Suspension à la silhouette des années 50. Conçue par le cabinet danois Goodmorning Technology, elle évoque la rigueur formelle et le minimalisme fonctionnel emblématiques de la tradition légendaire du «Danish Modern». Classique intemporel, elle allie haute technologie, diffusion innovante de la lumière et lignes formelles simples et épurées convenant aussi bien à des intérieurs classiques qu'à des intérieurs modernes.

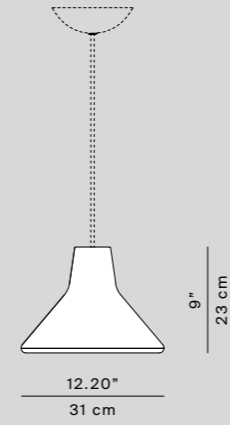
ES Lámpara de suspensión de silueta años 50. Diseñada por el estudio danés Goodmorning Technology, evoca el rigor formal y el minimalismo funcional emblemáticos de la legendaria tradición del Danish Modern. Un clásico atemporal que une alta tecnología y una innovadora difusión de la luz, de líneas formales limpias y sencillas que se adaptan tanto a interiores clásicos como a ambientes modernos.



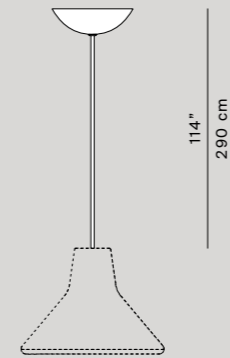
D68

Archetype

Body
D68C
 dimmable
 Weight 1,10 Kg



Ceiling rose
D68/1D
 dimmable push/DALI
D68/1T
 dimmable phase cut



TECHNICAL DATA

MOD. Archetype

EEL

Light source	D68C	LED module 15W* 2700K dimmable			A
Materials	Aluminium painted body, polycarbonate silkscreened shade				
Structure and cable finishes	<input type="radio"/> White	<input type="radio"/> Black	<input type="radio"/> Light blue	<input type="radio"/> Red	
Insulation class					

LUCEPLAN 2019/20

* Power consumption by device